

CARRIE

STANDARD FEATURES

- Hard wood frame, seat suspensions in reinforced elastic webbing.
- Seat depth 54 cm - 21".
- Seat height 41 cm - 16".
- Seat width 60 cm - 24".
- Seat cushion and frame in polyurethane.
- Wood legs, height 2,5 cm - 1".
- Stitching CUC 504.

CARATTERISTICHE STANDARD

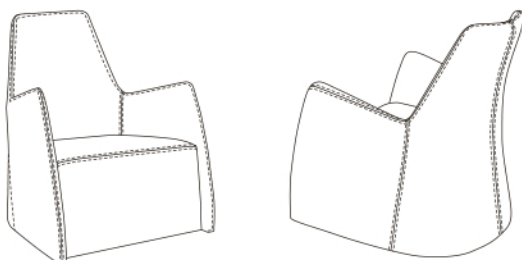
- *Struttura in legno e multistrato, molleggio seduta con cinghie elastiche.*
- *Profondità seduta 54 cm.*
- *Altezza seduta 41 cm.*
- *Larghezza seduta 60 cm.*
- *Imbottitura seduta e scocca in poliuretano.*
- *Piedi in legno, altezza 2,5 cm.*
- *Cucitura CUC 504.*






NOTES

- Dimensions: the first figure shows sizes in centimeters, the second in inches.
- Titanium painted metal swivel base.
- Geometric patterns fabric is not recommended.

NOTE

- *Dimensioni: la prima cifra indica i centimetri, la seconda cifra indica i pollici.*
- *Base girevole in metallo verniciato titanio.*
- *Sconsigliato tessuto con disegni geometrici.*



	PNA 85 / 33"	PNA 74 / 29"	POL (swivel) 85 / 33"	POL (swivel) 74 / 29"	EV1 67 / 26"
92 36"					
					50 20"
					38 15"